



Pesquisa de Opinião Pública Município de Santo André

Account Manager: Murilo Hidalgo

Metodologia



Metodologia

Curitiba, 12 de abril de 2023.

Apresentamos a seguir os resultados da pesquisa de opinião pública realizada no **município de Santo André**, com o objetivo de consultar à população sobre **a situação eleitoral para as eleições municipais de 2024 e avaliação das administrações Municipal, Estadual e Federal**.

PROCEDIMENTOS UTILIZADOS NA REALIZAÇÃO DA PESQUISA

O universo desta pesquisa abrange os eleitores do **município de Santo André**. Para a realização desta pesquisa foi utilizada uma amostra de **814** eleitores, sendo esta estratificada segundo gênero, faixa etária, grau de escolaridade, nível econômico e posição geográfica. O trabalho de levantamento dos dados foi feito através de entrevistas pessoais com eleitores com 16 anos ou mais **durante os dias 06 a 10 de abril de 2023**, sendo auditadas, no mínimo, 20,0% das entrevistas. **A Paraná Pesquisas encontra-se registrada no Conselho Regional de Estatística da 1ª, 2ª, 3ª, 4ª, 5ª, 6ª e 7ª Região sob o nº 3122/23.**

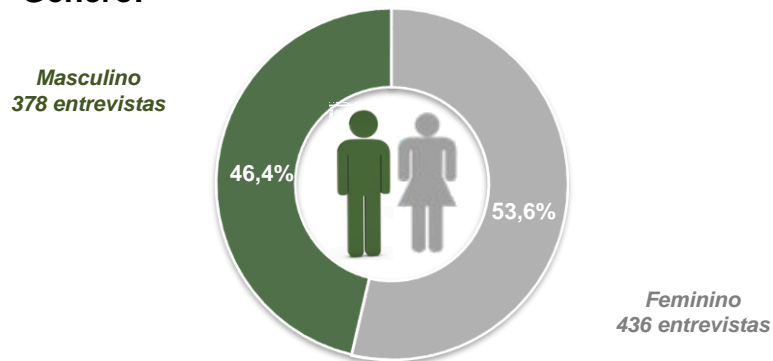
Tal amostra representativa do **município de Santo André** atinge um grau de confiança de 95,0% para uma margem estimada de erro de aproximadamente **3,5 pontos percentuais** para os resultados gerais.

Perfil da Amostra

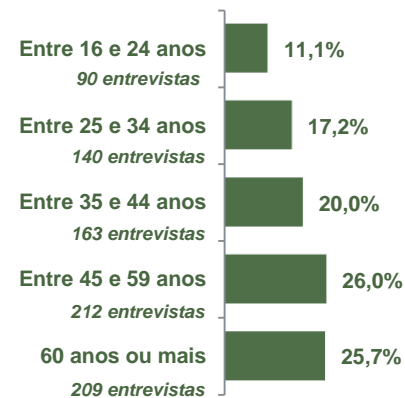


Perfil da Amostra

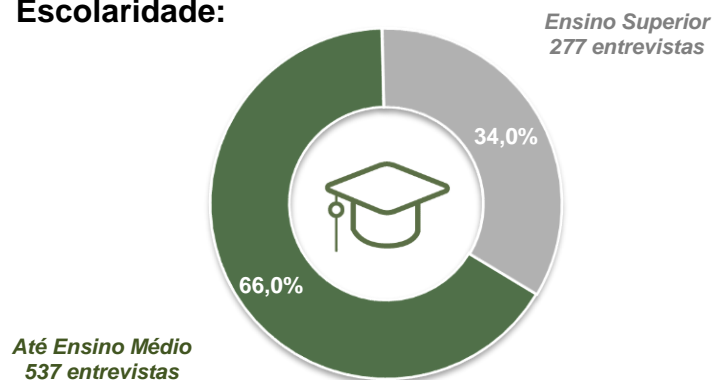
Gênero:



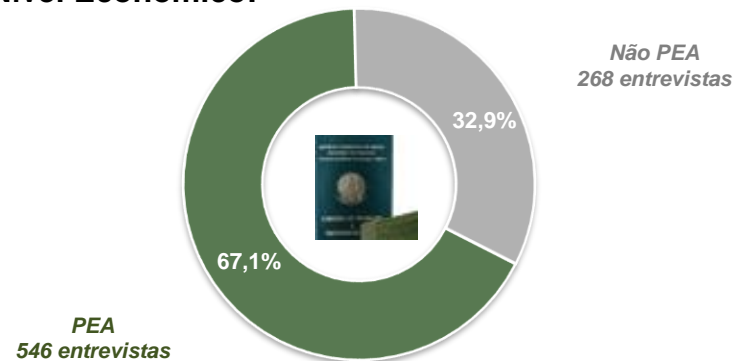
Faixa Etária:



Escolaridade:



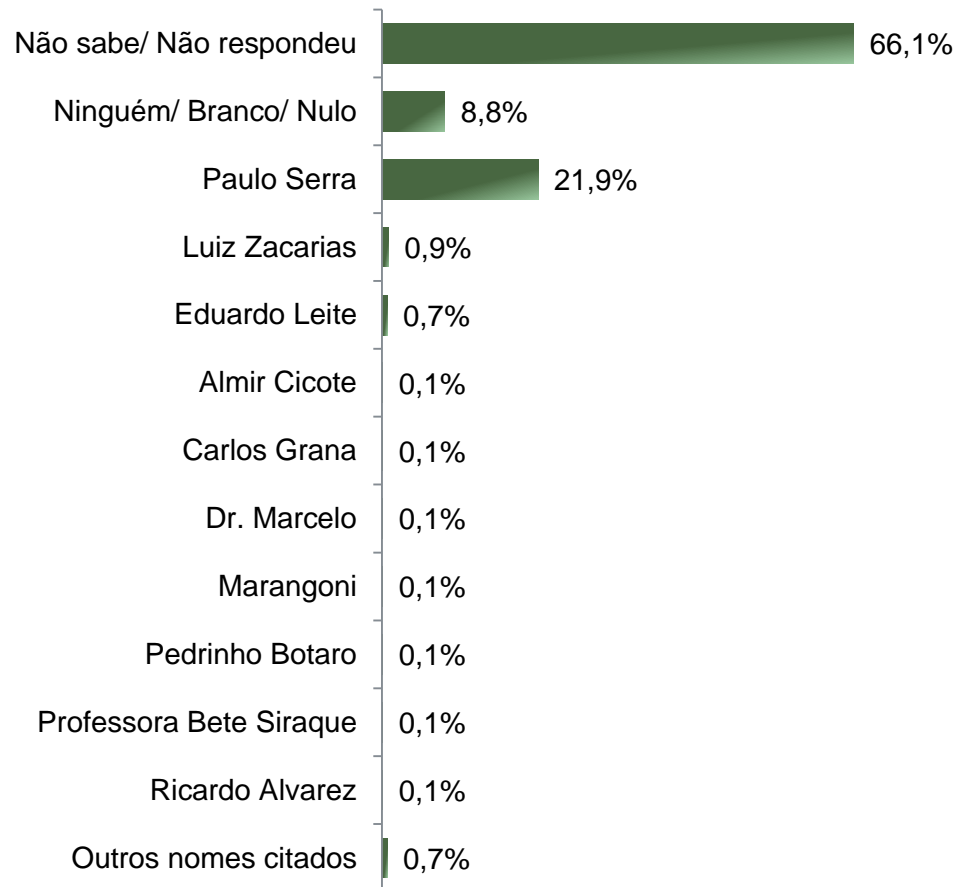
Nível Econômico:



Situação Eleitoral para o Executivo Municipal



Situação Eleitoral - Prefeito(a) ESPONTÂNEA



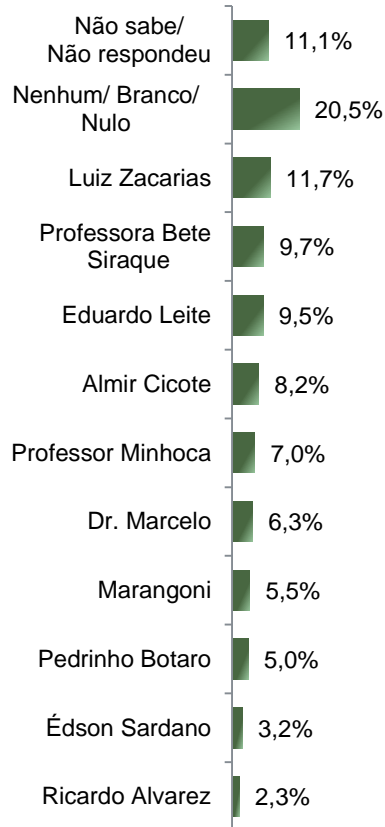
BASE: Eleitores do município de Santo André (814)

Se as eleições para Prefeito(a) de Santo André fossem hoje, em quem o(a) Sr(a) votaria?



Situação Eleitoral – Prefeito(a)

ESTIMULADA – Cenário 1



	Não sabe/ Não respondeu	Nenhum/ Branco/ Nulo	Luiz Zacarias	Professora Bete Siraque	Eduardo Leite	Almir Cicote	Professor Minhoca	Dr. Marcelo	Marangoni	Pedrinho Botaro	Édson Sardano	Ricardo Alvarez
Masculino	10,3%	21,7%	8,5%	10,8%	10,1%	8,7%	7,4%	5,8%	4,5%	6,3%	4,0%	1,9%
Feminino	11,7%	19,5%	14,4%	8,7%	8,9%	7,8%	6,7%	6,7%	6,4%	3,9%	2,5%	2,8%
De 16 a 24 anos	16,7%	16,7%	8,9%	6,7%	10,0%	10,0%	6,7%	3,3%	4,4%	7,8%	5,6%	3,3%
De 25 a 34 anos	12,1%	20,7%	11,4%	9,3%	9,3%	6,4%	10,7%	4,3%	5,0%	5,7%	2,1%	2,9%
De 35 a 44 anos	13,5%	23,9%	10,4%	8,6%	10,4%	6,1%	8,0%	4,3%	5,5%	4,9%	3,1%	1,2%
De 45 a 59 anos	9,4%	20,3%	11,3%	8,5%	8,5%	9,0%	7,1%	8,5%	8,5%	4,2%	1,9%	2,8%
60 anos ou mais	7,7%	19,6%	14,4%	13,4%	9,6%	9,6%	3,8%	8,1%	3,3%	4,3%	4,3%	1,9%
Ensino Fundamental	7,8%	18,3%	12,3%	13,2%	10,5%	10,0%	4,6%	7,8%	5,5%	2,7%	5,0%	2,3%
Ensino Médio	10,7%	19,8%	15,1%	6,9%	9,1%	8,5%	7,9%	6,9%	5,3%	6,3%	1,9%	1,6%
Ensino Superior	14,1%	23,1%	7,2%	10,1%	9,0%	6,5%	7,9%	4,3%	5,8%	5,4%	3,2%	3,2%
PEA	12,3%	21,6%	10,6%	8,8%	9,7%	7,3%	8,2%	5,3%	5,5%	5,1%	2,4%	3,1%
Não PEA	8,6%	18,3%	13,8%	11,6%	9,0%	10,1%	4,5%	8,2%	5,6%	4,9%	4,9%	0,7%

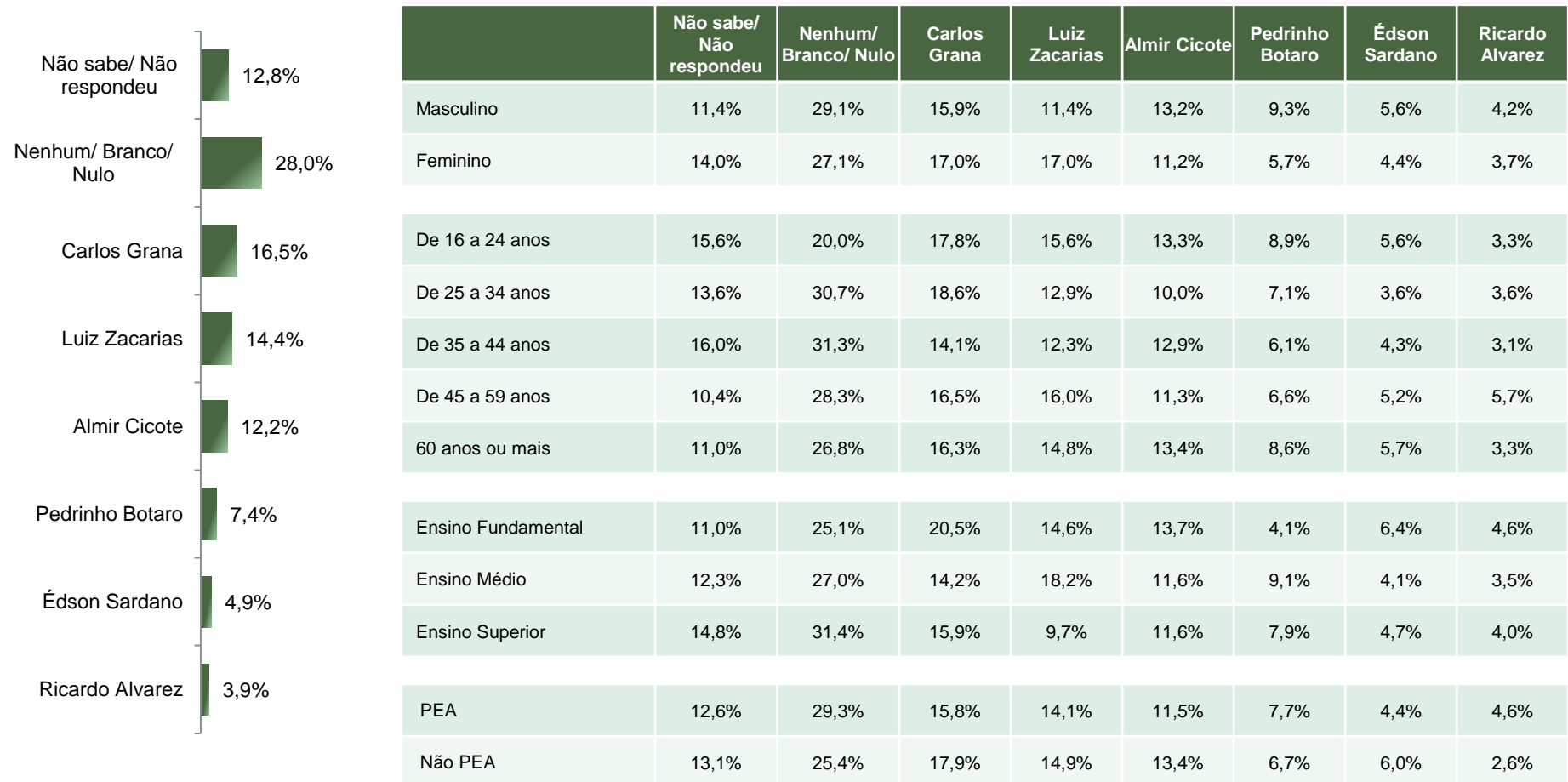
BASE: Eleitores do município de Santo André (814)

Se as eleições para Prefeito(a) de Santo André fossem hoje e os(as) candidatos(as) fossem esses(as), em quem o(a) Sr(a) votaria?



Situação Eleitoral – Prefeito

ESTIMULADA – Cenário 2



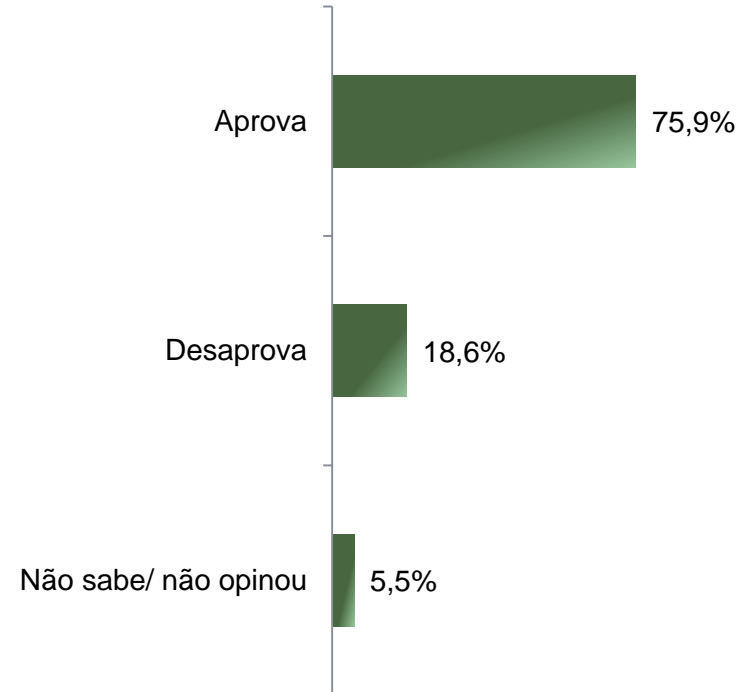
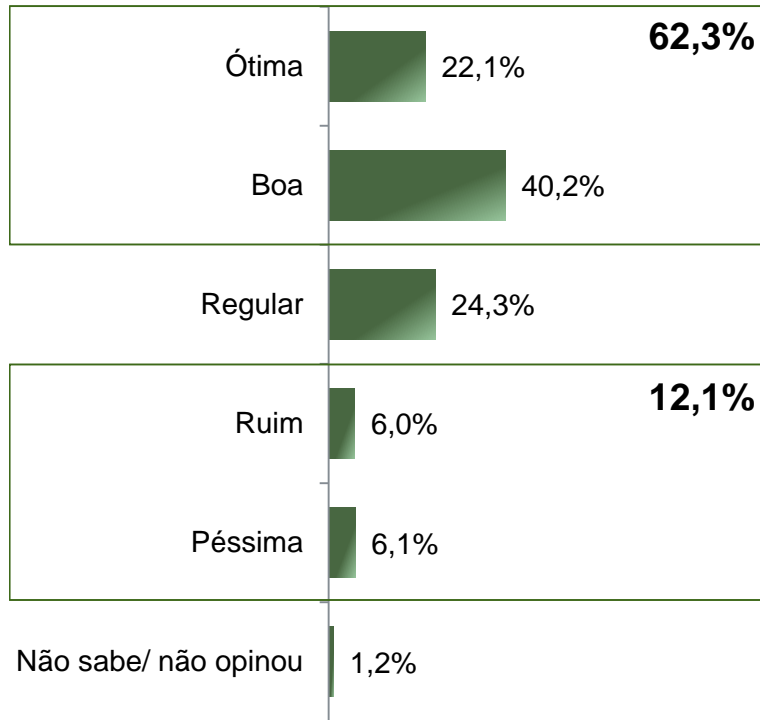
BASE: Eleitores do município de Santo André (814)

Se as eleições para Prefeito de Santo André fossem hoje e os candidatos AGORA fossem esses, em quem o(a) Sr(a) votaria?

Avaliação da Administração Municipal



Avaliação e Aprovação da administração do Prefeito Paulo Serra ESTIMULADA

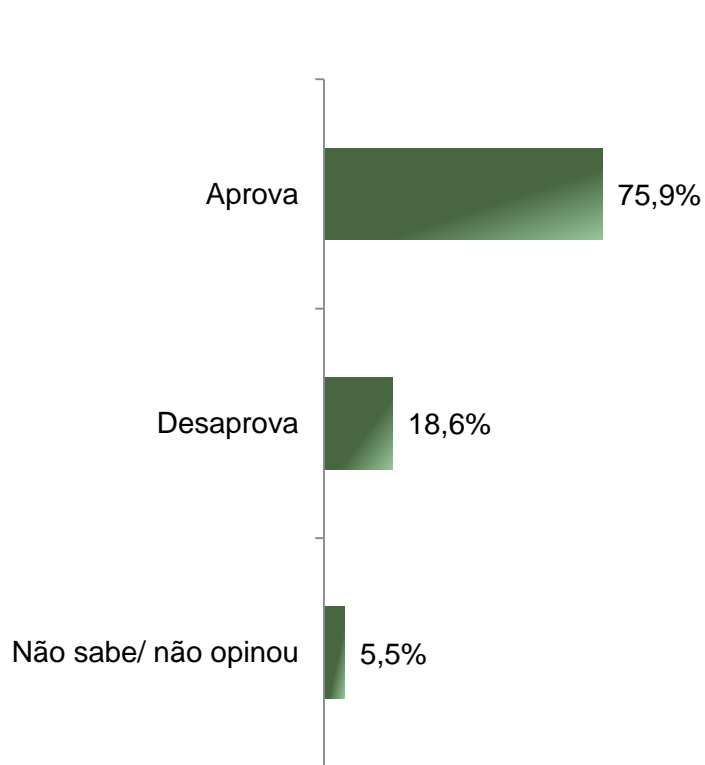


BASE: Eleitores do município de Santo André (814)

A administração do Prefeito Paulo Serra está sendo ótima, boa, regular, ruim ou péssima?
De uma maneira geral, o(a) Sr(a) diria que aprova ou desaprova a administração do Prefeito Paulo Serra, até o momento?



Aprovação da administração do Prefeito Paulo Serra ESTIMULADA



	Aprova	Desaprova	Não sabe/ não opinou
Masculino	75,9%	17,2%	6,9%
Feminino	75,9%	19,7%	4,4%
De 16 a 24 anos	73,3%	18,9%	7,8%
De 25 a 34 anos	80,0%	16,4%	3,6%
De 35 a 44 anos	77,9%	16,6%	5,5%
De 45 a 59 anos	74,5%	20,8%	4,7%
60 anos ou mais	74,2%	19,1%	6,7%
Ensino Fundamental	68,0%	24,2%	7,8%
Ensino Médio	75,2%	20,8%	4,1%
Ensino Superior	83,0%	11,6%	5,4%
PEA	78,2%	16,3%	5,5%
Não PEA	71,3%	23,1%	5,6%

BASE: Eleitores do município de Santo André (814)

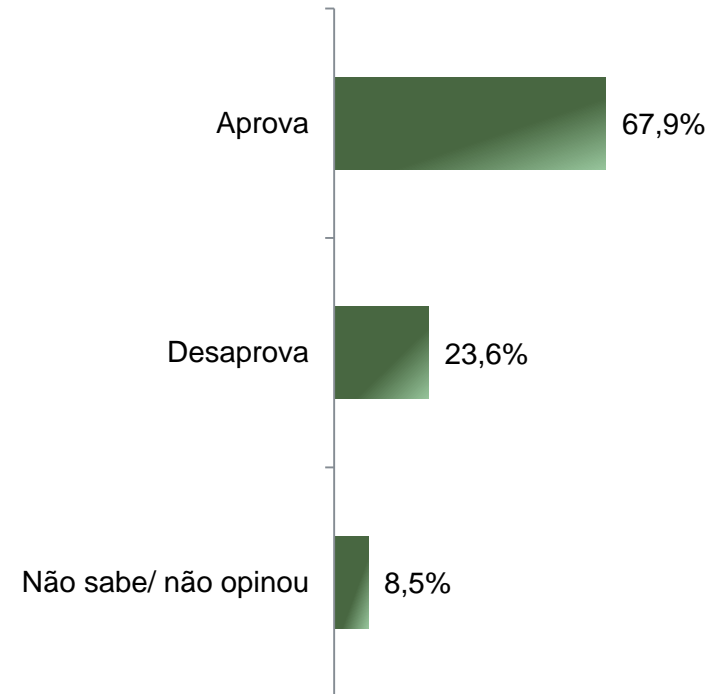
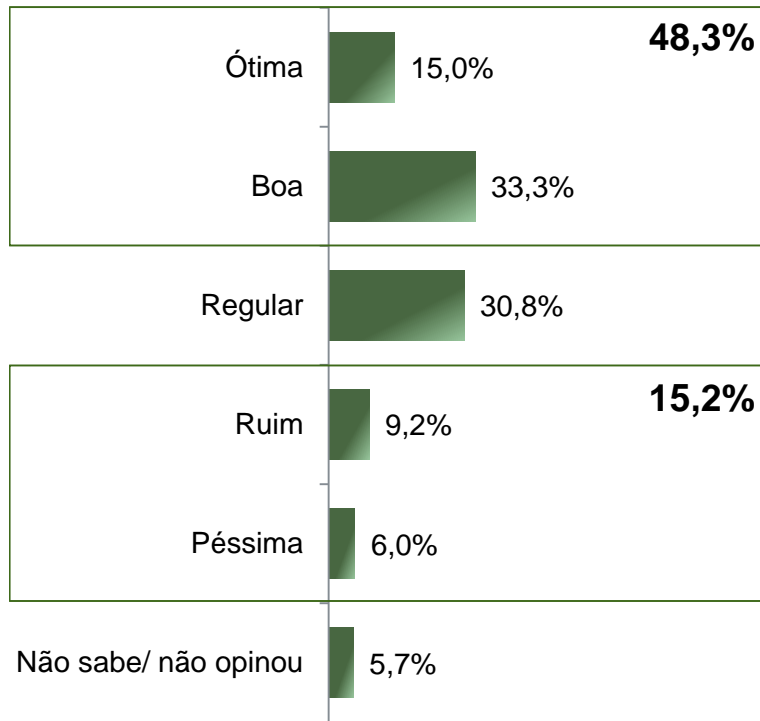
De uma maneira geral, o(a) Sr(a) diria que aprova ou desaprova a administração do Prefeito Paulo Serra, até o momento?

Avaliação da Administração Estadual



Avaliação e Aprovação da administração do Governador Tarcísio de Freitas

ESTIMULADA



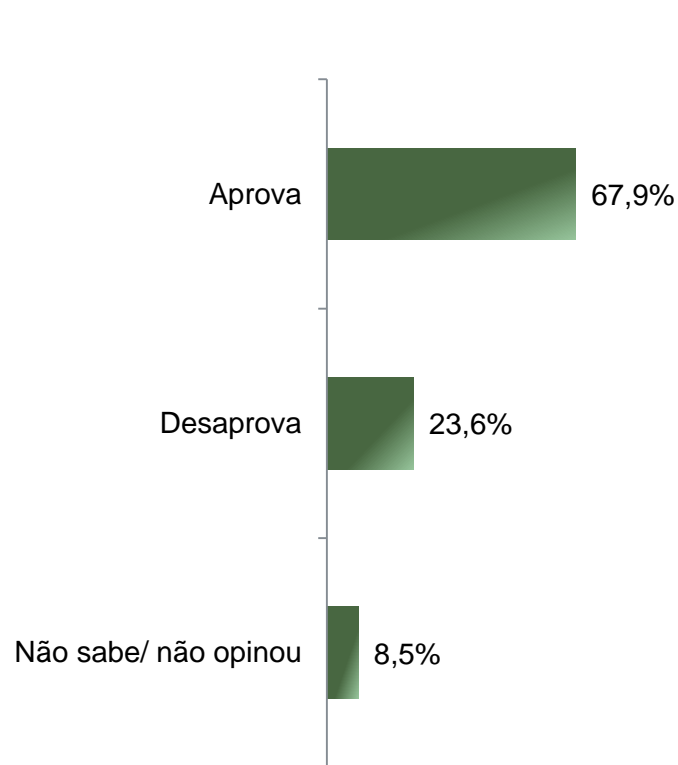
BASE: Eleitores do município de Santo André (814)

A administração do Governador Tarcísio de Freitas está sendo ótima, boa, regular, ruim ou péssima?

De uma maneira geral, o(a) Sr(a) diria que aprova ou desaprova a administração do Governador Tarcísio de Freitas, até o momento?



Aprovação da administração do Governador Tarcísio de Freitas ESTIMULADA



	Aprova	Desaprova	Não sabe/ não opinou
Masculino	72,8%	19,8%	7,4%
Feminino	63,8%	26,8%	9,4%
De 16 a 24 anos	62,2%	28,9%	8,9%
De 25 a 34 anos	67,9%	24,3%	7,9%
De 35 a 44 anos	67,5%	25,2%	7,4%
De 45 a 59 anos	69,8%	21,7%	8,5%
60 anos ou mais	68,9%	21,5%	9,6%
Ensino Fundamental	65,3%	25,6%	9,1%
Ensino Médio	66,0%	25,8%	8,2%
Ensino Superior	72,2%	19,5%	8,3%
PEA	69,8%	22,2%	8,1%
Não PEA	64,2%	26,5%	9,3%

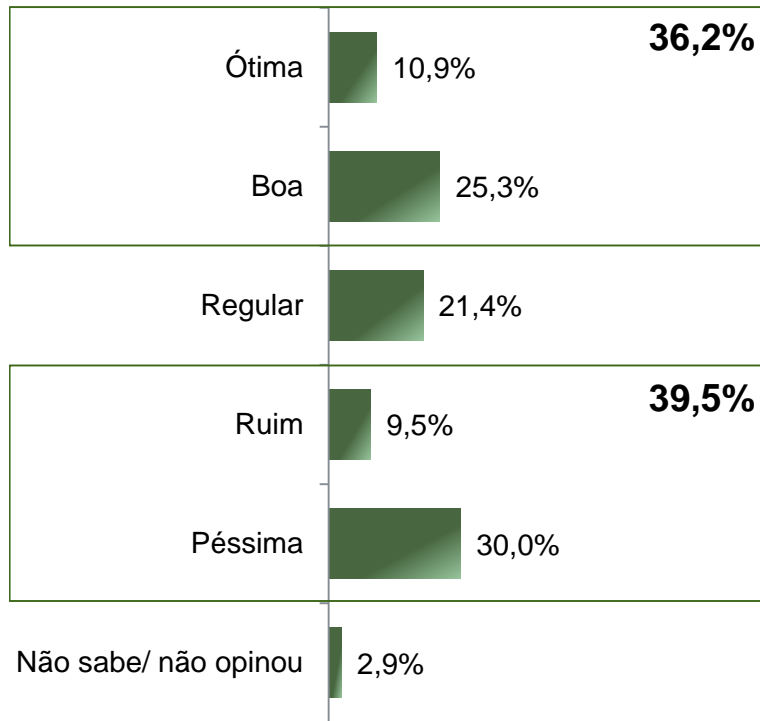
BASE: Eleitores do município de Santo André (814)

De uma maneira geral, o(a) Sr(a) diria que aprova ou desaprova a administração do Governador Tarcísio de Freitas, até o momento?

Avaliação da Administração Federal



Avaliação e Aprovação da administração do Presidente Lula ESTIMULADA



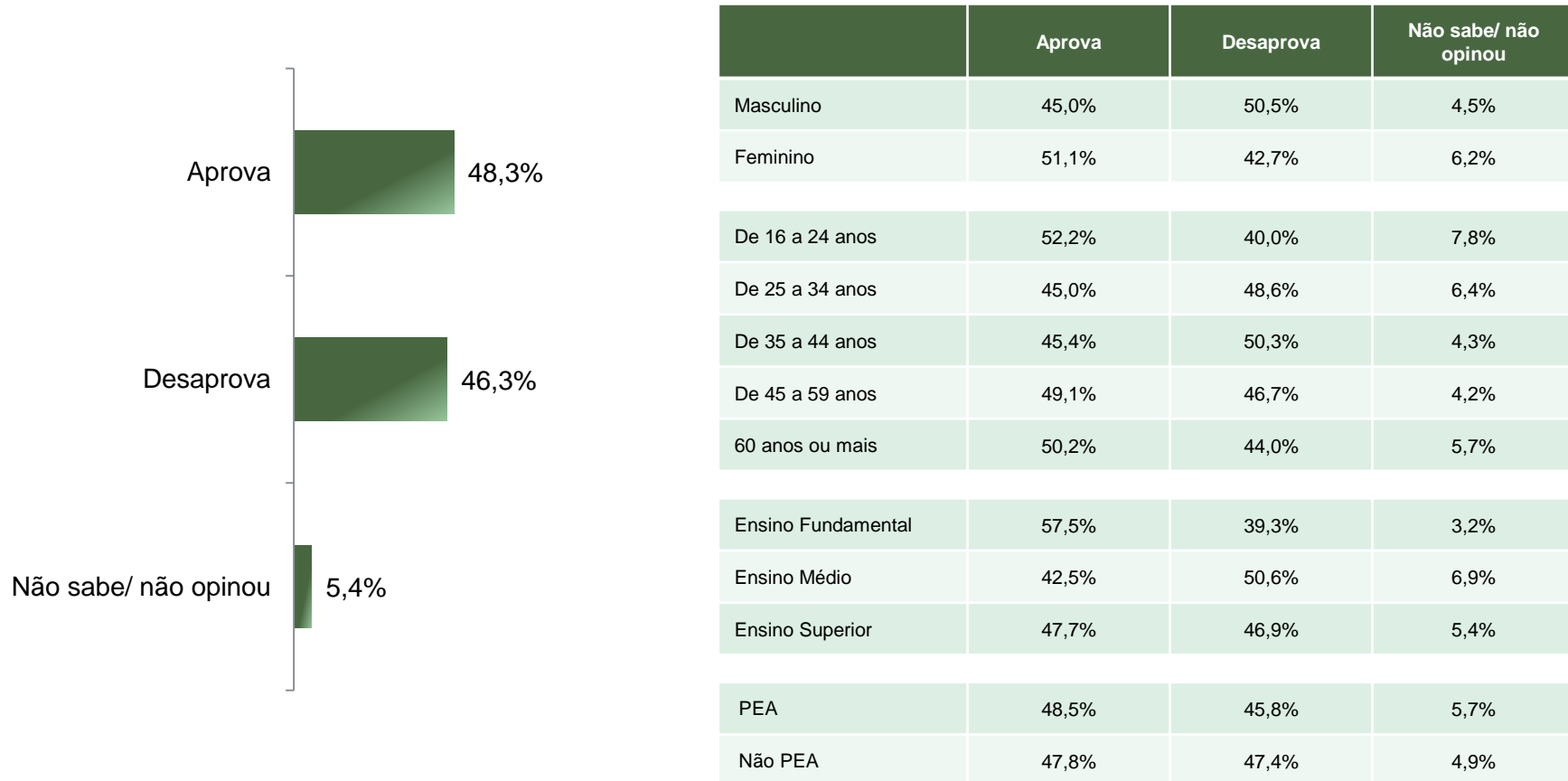
BASE: Eleitores do município de Santo André (814)

A administração do Presidente Lula está sendo ótima, boa, regular, ruim ou péssima?

De uma maneira geral, o(a) Sr(a) diria que aprova ou desaprova a administração do Presidente Lula, até o momento?



Aprovação da administração do Presidente Lula ESTIMULADA

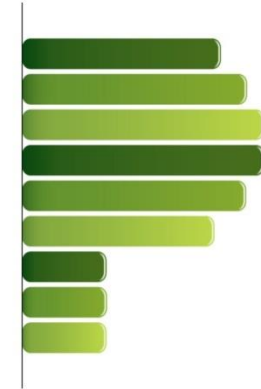


BASE: Eleitores do município de Santo André (814)

De uma maneira geral, o(a) Sr(a) diria que aprova ou desaprova a administração do Presidente Lula, até o momento?

PARANÁ PESQUISAS

Especialista em opinião pública.



Obrigado pela atenção!