

Pesquisa de Avaliação Política Eleitoral

Grande ABC-SP | Setembro 2022

FLS

Pesquisa e
Marketing

FLS PESQUISA

Foi fundada no ano de 2009. Prestamos serviços a iniciativa privada e órgãos públicos. A empresa realiza levantamentos sobre intenções de votos desde 2009.

www.flspesquisa.com.br

3.134 Entrevistas

Região do Grande ABC

Margem de Erro: 1,8%

Intervalo de Confiança: 95,5%

Pesquisa Registrada no TSE Nº BR 05167/2022

Pesquisa Registrada no TSE Nº SP 01173/2022

realizada entre os dias 24 à 28 de Setembro de 2022

I – APRESENTAÇÃO

Este relatório apresenta os resultados de uma pesquisa quantitativa de opinião pública, realizada na região do grande ABC - SP (São Bernardo do Campo, Santo André, Diadema, Mauá, São Caetano do Sul, Ribeirão Pires e Rio Grande da Serra) realizada entre os dias 24 à 28 de Setembro de 2022.

O objetivo deste trabalho foi investigar as opiniões e tendências dos eleitores a respeito de assuntos políticos/eleitoral da Região do ABC.

A modalidade da pesquisa adotada envolveu a técnica de *survey*, que consiste na aplicação de questionários estruturados e padronizados a uma amostragem representativa do universo de investigação.

- Características da amostra:

Foi adotada uma amostra estratificada por cotas, para obter representatividade para o conjunto da região do ABC.

As cotas são calculadas proporcionalmente a cada estrato de acordo com os dados do **Censo 2010 e TSE 2022**.

As entrevistas foram pessoais com utilização de questionários elaborados de acordo com os objetivos da pesquisa.

3.134 Entrevistas

Margem de Erro: 1,8%

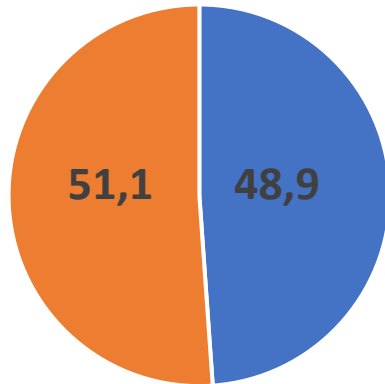
Intervalo de Confiança: 95,5%

Pesquisa Registrada no TSE Nº BR 05167/2022

Pesquisa Registrada no TSE Nº SP 01173/2022

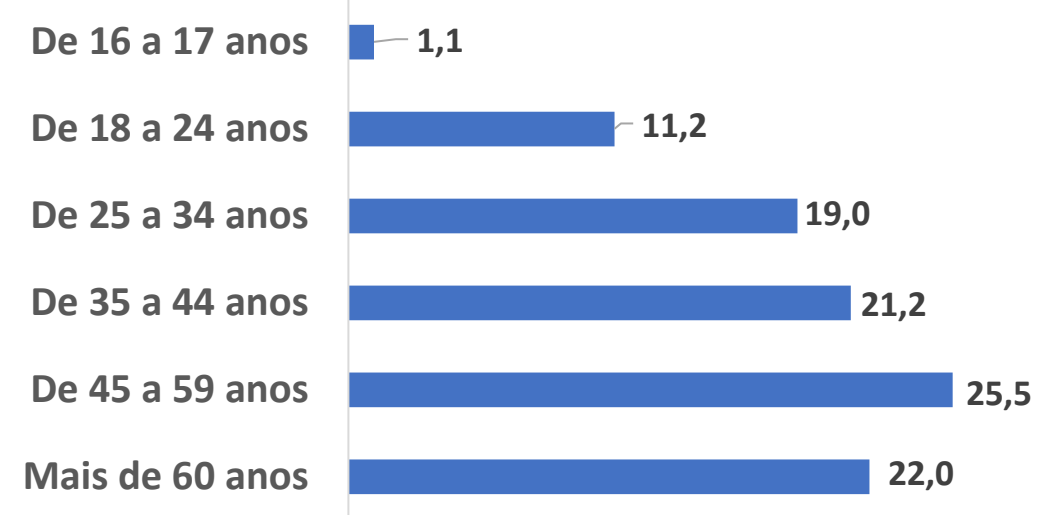


SEXO




■ Masculino ■ Feminino

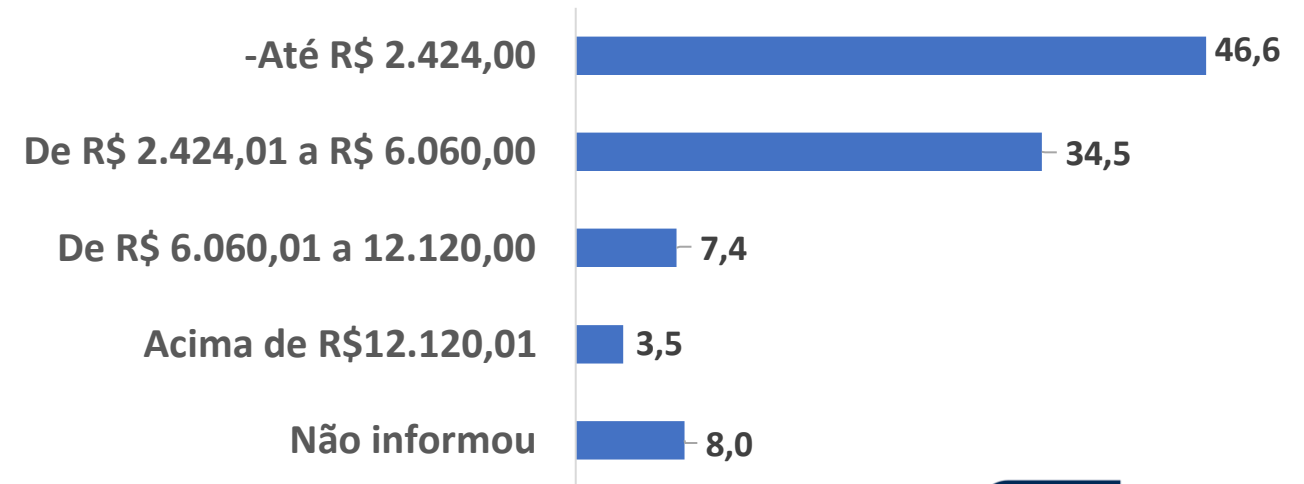
FAIXA ETÁRIA



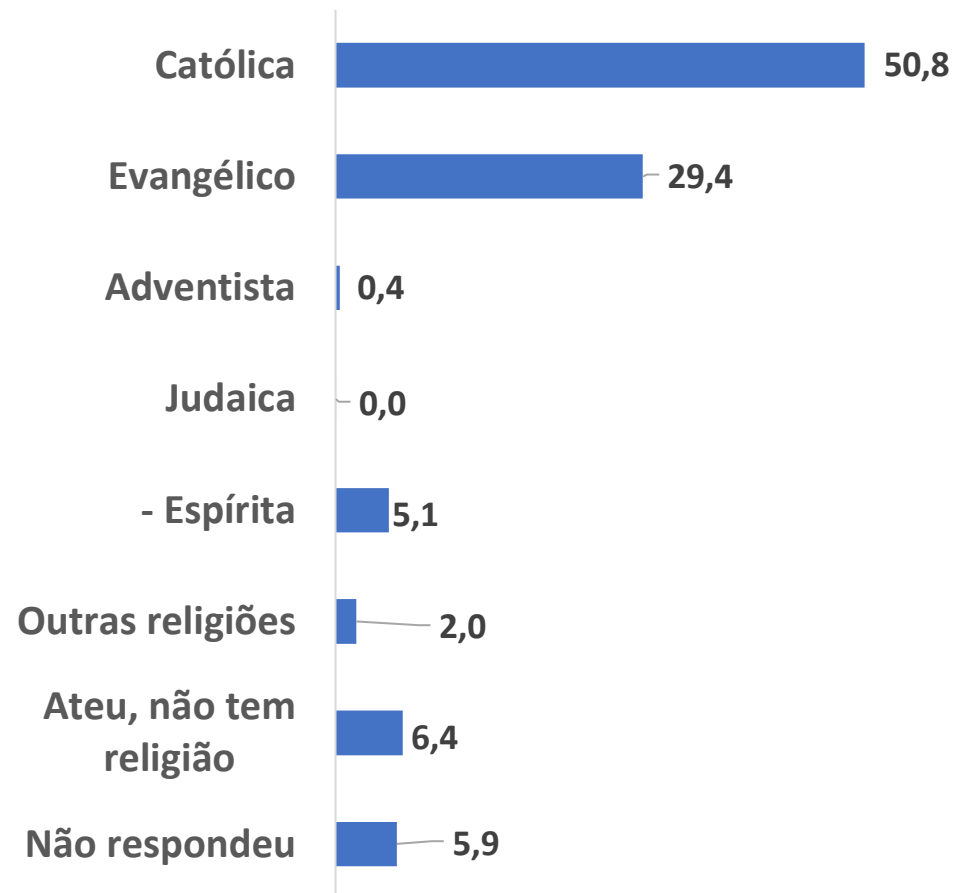
GRAU DE INSTRUÇÃO:



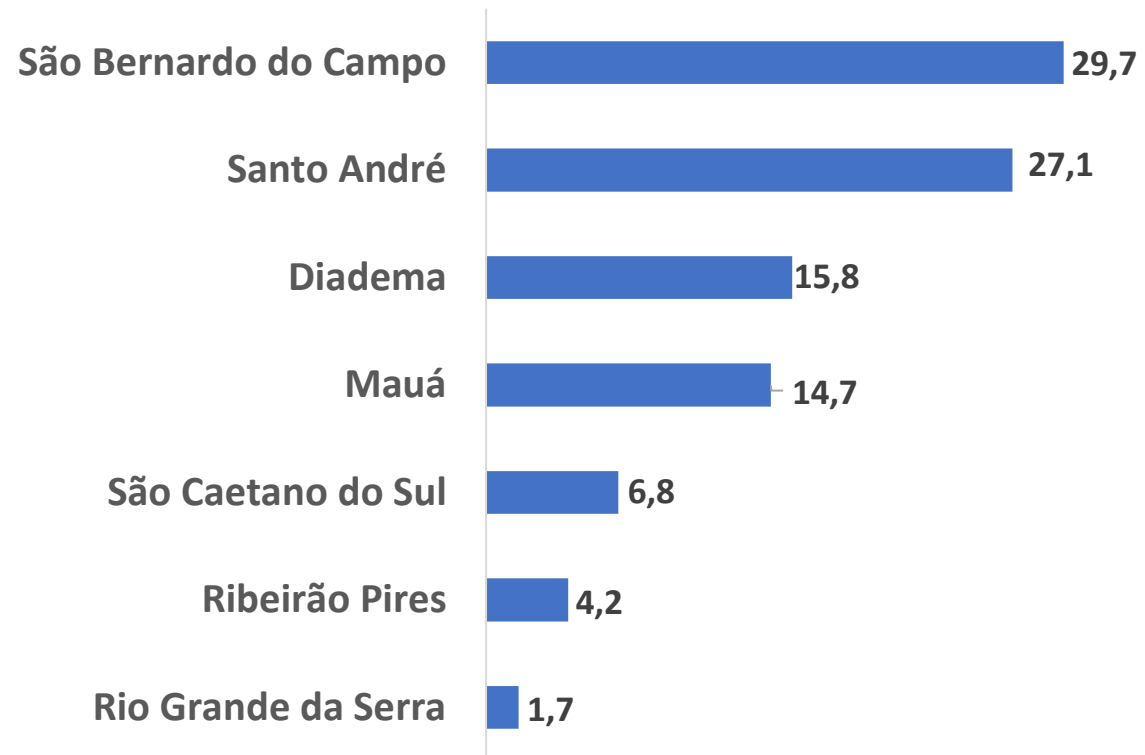
RENDA FAMILIAR



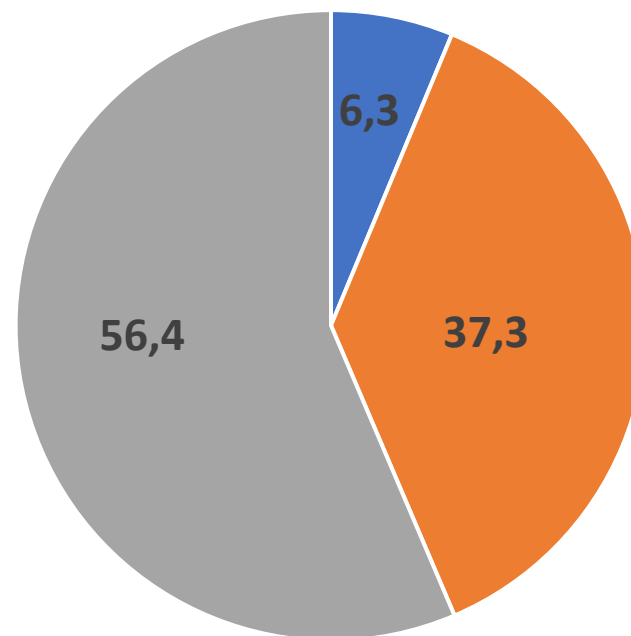
Qual sua religião ?



CIDADE



TEREMOS ELEIÇÕES PARA DEPUTADO(A) FEDERAL E ESTADUAL.
SE A ELEIÇÃO PARA DEPUTADO(A) FOSSE HOJE, O/A SR/A/VOCÊ
ESTARIA MAIS INCLINADO/A A REELEGER OU A VOTAR NUM DOS
CANDIDATOS NOVOS?



■ Reeleger ■ Votar num candidato novo ■ Não Sabe

3.134 Entrevistas

Região do Grande ABC

Margem de Erro: 1,8%

Intervalo de Confiança: 95,5%

Pesquisa Registrada no TSE Nº BR 05167/2022

Pesquisa Registrada no TSE Nº SP 01173/2022

realizada entre os dias 24 à 28 de Setembro de 2022



Pesquisa e
Marketing

TEREMOS ELEIÇÕES PARA DEPUTADO FEDERAL. O/A SR/A JÁ DECIDIU EM QUEM VAI VOTAR.? (Espontânea) Geral Grande ABC			
Não Sabe	72,2%	Delegado da Cunha	0,1%
Marcelo Lima	5,4%	Delegado Bruno	0,1%
Alex Manente	5,2%	Wesley	0,1%
Luiz Marinho	2,2%	Samira	0,1%
Junior Orosco	1,9%	Maria	0,1%
André do Viva	1,3%	Juliana	0,1%
Yoshio	1,3%	Erick	0,1%
Wagner Rubinelli	1,1%	Eduardo Bolsonaro	0,1%
Orlando Vitoriano	1,0%	Claudia	0,1%
Taka	1,0%	Celso Russomanno	0,1%
Fernando Marangoni	0,7%	Vila	0,1%
Vicentinho	0,5%	Tarcisio	0,1%
Boulos	0,4%	Tabata Amaral	0,1%
Luiz Zacarias	0,3%	Soraia	0,1%
Marcos Feliciano	0,2%	Ronaldo	0,1%
Erica	0,2%	Regina Goncalves	0,1%
Coronel Telhada	0,2%	Poderoso Ninja	0,1%
Carla Zambelli	0,2%	Marcio da Farmacia	0,1%
Tiririca	0,2%	Marcelo Souza	0,1%
Pablo Marçal	0,2%	Luiz Fernando	0,1%
Orlando Silva	0,2%	Leg 23	0,1%
Maria Rosa	0,2%	Lazaro	0,1%
Lula	0,2%	Haddad	0,1%
Delegado Palombo	0,2%	Douglas	0,1%
PT	0,1%	Danilo Morgado	0,1%
Lair Moura	0,1%	Coligação 22	0,1%
Kim Kataguirí	0,1%	André Bueno	0,1%
Jilmar Tatto	0,1%	Adrilles	0,1%
Felipe Beccari	0,1%	Total	100,0%

3.134 Entrevistas
Região do Grande ABC
Margem de Erro: 1,8%
Intervalo de Confiança: 95,5%
Pesquisa Registrada no TSE Nº BR 05167/2022
Pesquisa Registrada no TSE Nº SP 01173/2022
realizada entre os dias 24 à 28 de Setembro de 2022



TEREMOS ELEIÇÕES PARA DEPUTADO ESTADUAL. O/A SR/A JÁ DECIDIU EM QUEM VAI VOTAR? (Espontânea) Geral Grande ABC	
Não Sabe	71,1%
Carla Morando	7,7%
Ana Carolina Serra	5,5%
Atila Jacomussi	2,7%
Luiz Fernando	2,7%
Thiago Auricchio	1,8%
Marcio da Farmacia	1,8%
Josa	1,6%
Romulo Fernandes	0,9%
Barba	0,7%
Minhoca	0,6%
Julinho Fuzari	0,4%
Altair Moraes	0,2%
Lula	0,2%
Neycar	0,2%
Cleber Broch	0,2%
Coronel	0,1%
Dr Jorge do Carmo	0,1%
Fabio Telles	0,1%
Karina	0,1%
Leci Brandão	0,1%
Paulo Eneas	0,1%
PT	0,1%
Simões	0,1%
Coligação 22	0,1%
Leg 23	0,1%
Lucas	0,1%
Luizinho	0,1%
Mario Lacerda	0,1%
Ozelito	0,1%
Paulo	0,1%
Sonia	0,1%
Wagner Cipriano	0,1%
	100,0%

3.134 Entrevistas
Região do Grande ABC
Margem de Erro: 1,8%
Intervalo de Confiança: 95,5%
Pesquisa Registrada no TSE Nº BR 05167/2022
Pesquisa Registrada no TSE Nº SP 01173/2022
realizada entre os dias 24 à 28 de Setembro de 2022



SE A ELEIÇÃO PARA GOVERNADOR DE SÃO PAULO FOSSE HOJE E OS CANDIDATOS FOSSEM ESSES, EM QUEM O(A) SR(A) VOTARIA? (RU) (DISCO 3) * CIDADE

	CIDADE							Ponderação Pela Região do ABC
	São Bernardo do Campo	Santo André	Diade ma	Mauá	São Caetano do Sul	Ribeirão Pires	Rio Grande da Serra	
Altino	0,3%	0,8%	0,2%		1,4%		1,9%	0,5%
Antônio Jorge	0,2%			0,4%		0,8%		0,2%
Carol Vigliar	0,3%	0,4%		0,9%	0,5%		1,9%	0,4%
Edson Dorta	0,2%	0,1%	0,2%	0,7%	0,5%			0,3%
Elvis Cezar		0,1%		0,7%	0,5%			0,2%
Fernando Haddad	24,4%	26,3%	37,7%	35,8%	17,4%	28,0%	26,9%	28,4%
Gabriel Colombo	0,6%	0,7%	0,4%		0,5%		0,0%	0,5%
Rodrigo Garcia	22,3%	23,7%	11,7%	16,9%	21,1%	18,9%	23,1%	20,0%
Tarcísio	22,2%	15,9%	17,4%	21,9%	28,2%	19,7%	19,2%	20,0%
Vinicius Poit	0,3%	0,5%		2,2%	0,9%	0,8%	1,9%	0,7%
Nenhum Deles	25,0%	25,8%	15,4%	19,5%	25,4%	22,7%	19,2%	22,5%
Não Sabe	4,0%	5,8%	17,0%	1,1%	3,8%	9,1%	5,8%	6,3%
Total	100,0%	100,0 %	100,0 %	100,0%	100,0%	100,0%	100,0%	100,0%

3.134 Entrevistas
Região do Grande ABC
Margem de Erro: 1,8%
Intervalo de Confiança: 95,5%
Pesquisa Registrada no TSE Nº BR 05167/2022
Pesquisa Registrada no TSE Nº SP 01173/2022
realizada entre os dias 24 à 28 de Setembro de 2022

EM QUAL DESTES(AS) CANDIDATOS(AS) O SR(A) IRÁ VOTAR PARA SENADOR(A) DO ESTADO DE SP (DISCO 4) * CIDADE

	CIDADE							Ponderação Pela Região do ABC
	São Bernardo do Campo	Santo André	Diadema	Mauá	São Caetano do Sul	Ribeirão Pires	Rio Grande da Serra	
Aldo Rebelo	0,9%	0,7%	2,2%	1,1%	2,3%	1,5%	7,7%	1,3%
Antônio Carlos	1,0%	0,8%		0,9%		0,8%		0,7%
Astronauta Marcos Pontes	17,4%	9,3%	16,2%	10,4%	23,0%	11,3%	17,3%	14,1%
Dr. Azkoul	0,3%	0,4%		0,7%				0,3%
Edson Aparecido	2,0%	0,8%	0,4%	1,7%	2,3%	0,0%	1,9%	1,3%
Janaina Paschoal	1,0%	0,9%	0,4%	1,7%	0,5%	0,0%	0,0%	0,9%
Mancha Coletivo Socialista						3,8%	0,0%	0,2%
Márcio França	24,5%	27,5%	30,9%	26,7%	21,6%	21,8%	21,2%	26,3%
Prof. Tito Bellini		0,1%	0,2%	0,9%	0,9%	0,8%	1,9%	0,3%
Ricardo Melão	0,3%	0,7%		0,7%	0,5%		1,9%	0,4%
Vivian Mendes	0,5%	1,3%	0,2%	0,4%		0,0%	0,0%	0,6%
Nenhum Deles	20,2%	22,3%	5,3%	19,1%	17,8%	8,3%	5,8%	17,3%
Não Sabe	31,8%	35,1%	44,2%	35,7%	31,0%	51,9%	42,3%	36,3%
Total	100,0%	100,0%	100,0%	100,0%	100,0%	100,0%	100,0%	100,0%

SE A ELEIÇÃO PARA PRESIDENTE DA REPÚBLICA FOSSE HOJE E OS CANDIDATOS FOSSEM ESTES, EM QUEM O(A) SR(A) VOTARIA? (RU) (DISCO 5) * CIDADE

	CIDADE							Ponderação Pela Região do ABC
	São Bernardo do Campo	Santo André	Diadema	Mauá	São Caetano do Sul	Ribeirão Pires	Rio Grande da Serra	
Ciro Gomes	3,0%	7,1%	2,8%	6,1%	4,7%	8,3%	5,8%	4,9%
Constituinte Eymael		0,1%		0,2%		0,0%		0,1%
Felipe D'Avila		0,1%	0,2%	0,9%	0,5%		1,9%	0,3%
Jair Bolsonaro	34,2%	23,0%	24,1%	28,1%	40,2%	25,0%	26,9%	28,6%
Léo Pérciles								
Lula	38,8%	44,9%	50,4%	47,5%	28,5%	46,2%	40,4%	43,2%
Padre Kelmon								
Simone Tebet	3,3%	4,7%	5,1%	2,0%	4,2%	3,8%	5,8%	3,9%
Sofia Manzano					0,5%		0,0%	0,0%
Soraya Thronicke	0,9%	0,5%	0,2%	0,7%	0,9%	0,8%	1,9%	0,6%
Vera Lúcia	0,3%	0,5%		0,4%		0,8%		0,3%
Nenhum Deles	8,8%	10,0%	4,0%	5,7%	8,9%	4,5%	5,8%	7,7%
Não Sabe	10,7%	9,1%	13,2%	8,5%	11,7%	10,6%	11,5%	10,4%
Total	100,0%	100,0%	100,0%	100,0%	100,0%	100,0%	100,0%	100,0%

3.134 Entrevistas
Região do Grande ABC
Margem de Erro: 1,8%
Intervalo de Confiança: 95,5%
Pesquisa Registrada no TSE Nº BR 05167/2022
Pesquisa Registrada no TSE Nº SP 01173/2022
realizada entre os dias 24 à 28 de Setembro de 2022

